



Высшая  
школа  
бизнеса

Институт  
менеджмента инноваций

Москва  
2024

# Индекс российских быстрорастущих компаний и его динамика за первый год наблюдений

д.э.н., профессор, Главный аналитик ИМИ ВШБ НИУ ВШЭ  
Светлана Юрьевна Ляпина



## Состояние быстрорастущих компаний как индикатор экономической ситуации

- Тренд – развитие технологий принятия основанных на данных решений (Data Driven Decision Making) для повышения надежности результата
- Данные для принятия решений поступают слишком поздно и слишком редко
- Увеличение объемов данных не приводит к снижению неопределенности
- Для оперативного принятия решений часто нужны не абсолютные цифры, а направления изменений и изменение пропорций
- Индекс БРК через состояние сектора БРК позволяет обеспечить мониторинг состояния российской экономики

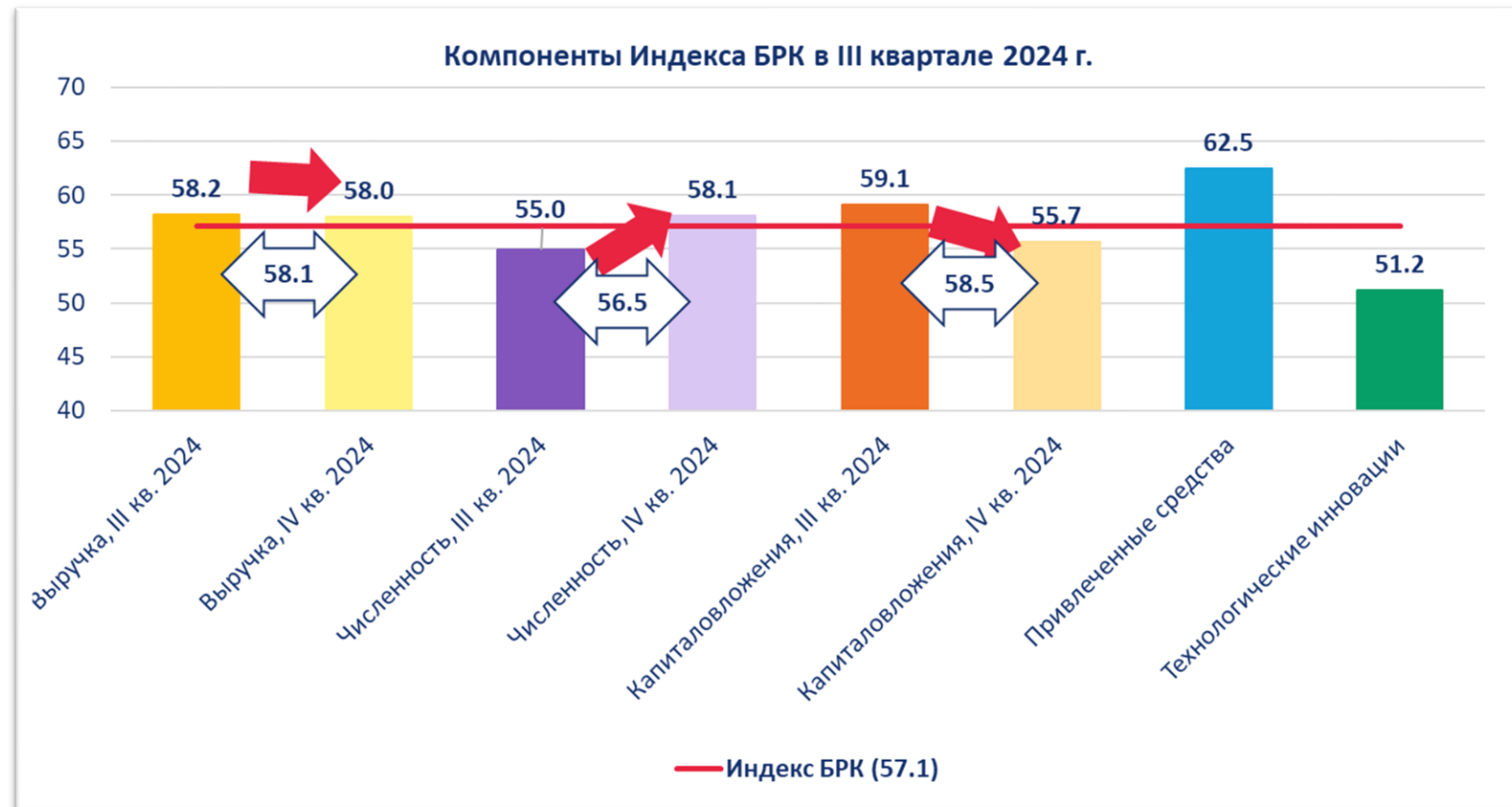
Составляя менее 10% общей популяции фирм, быстрорастущие компании (БРК) обеспечивают больше половины роста ВВП и занятости.

*World Bank, 2018*

## Методология построения Индекса БРК

Индекс БРК рассчитывается на основе опроса руководителей БРК на рубеже отчетно-плановых периодов (кварталов) в отношении:

- динамики выручки в отчетом и планом периоде (увеличилась, не изменилась, снизилась);
- динамики численности работающих в отчетом и планом периоде (увеличилась, не изменилась, снизилась);
- динамики капитальных вложений в отчетом и планом периоде (увеличилась, не изменилась, снизилась);
- характеристики привлеченных средств;
- инновационной активности.





## Выборка респондентов



Сбор данных проводился на основе телефонных интервью в первой половине октября 2024 года.



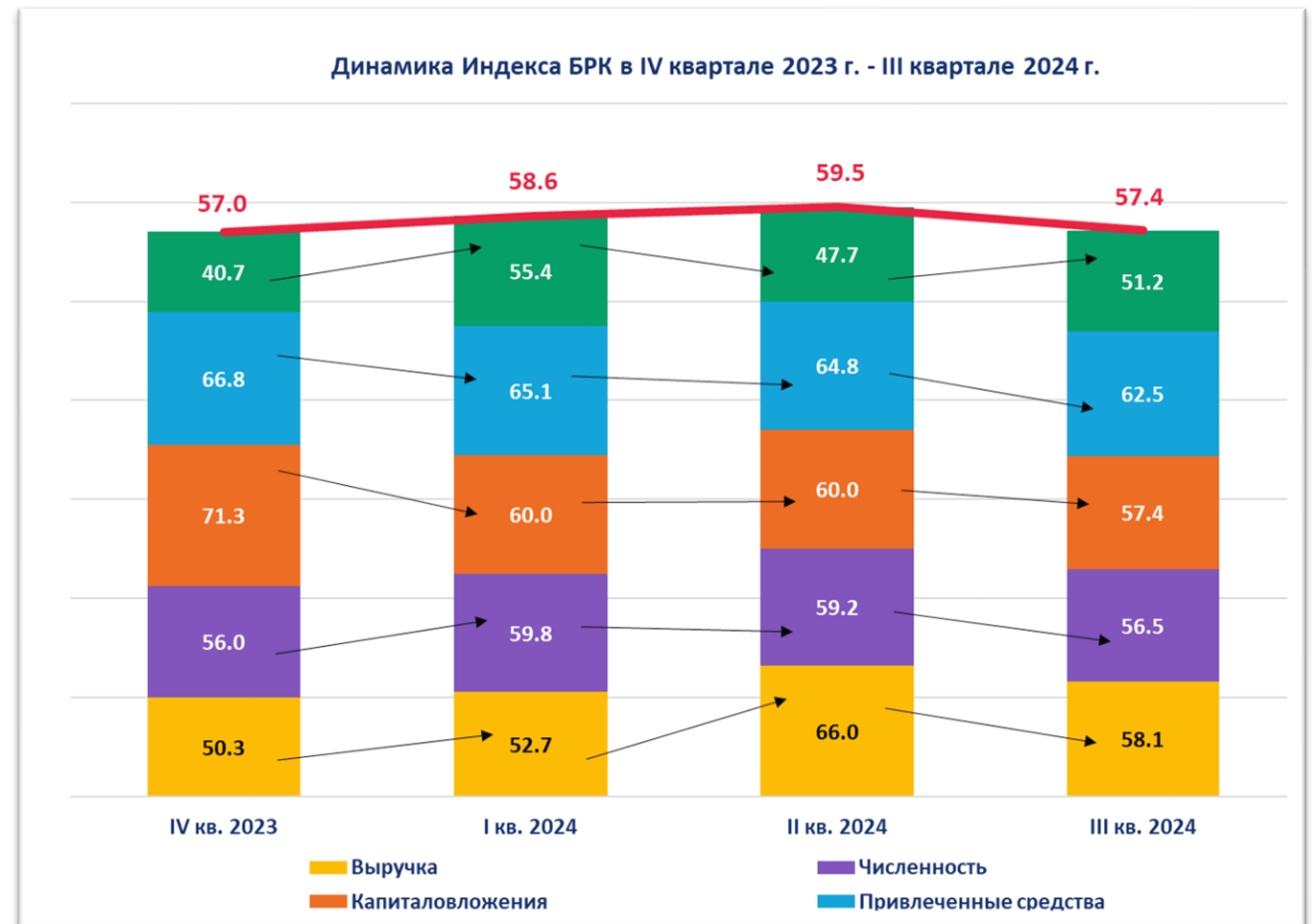
Были опрошены 252 быстрорастущие компании из 10 федеральных округов и городов федерального значения, работающих в 6 укрупненных отраслях экономики и относящихся к крупным, средним, малым предприятиям и микробизнесу.



Выборка была сформирована как репрезентативная по отношению к генеральной совокупности БРК по 3 параметрам: регионы (федеральные округа), отрасли, размер компаний.

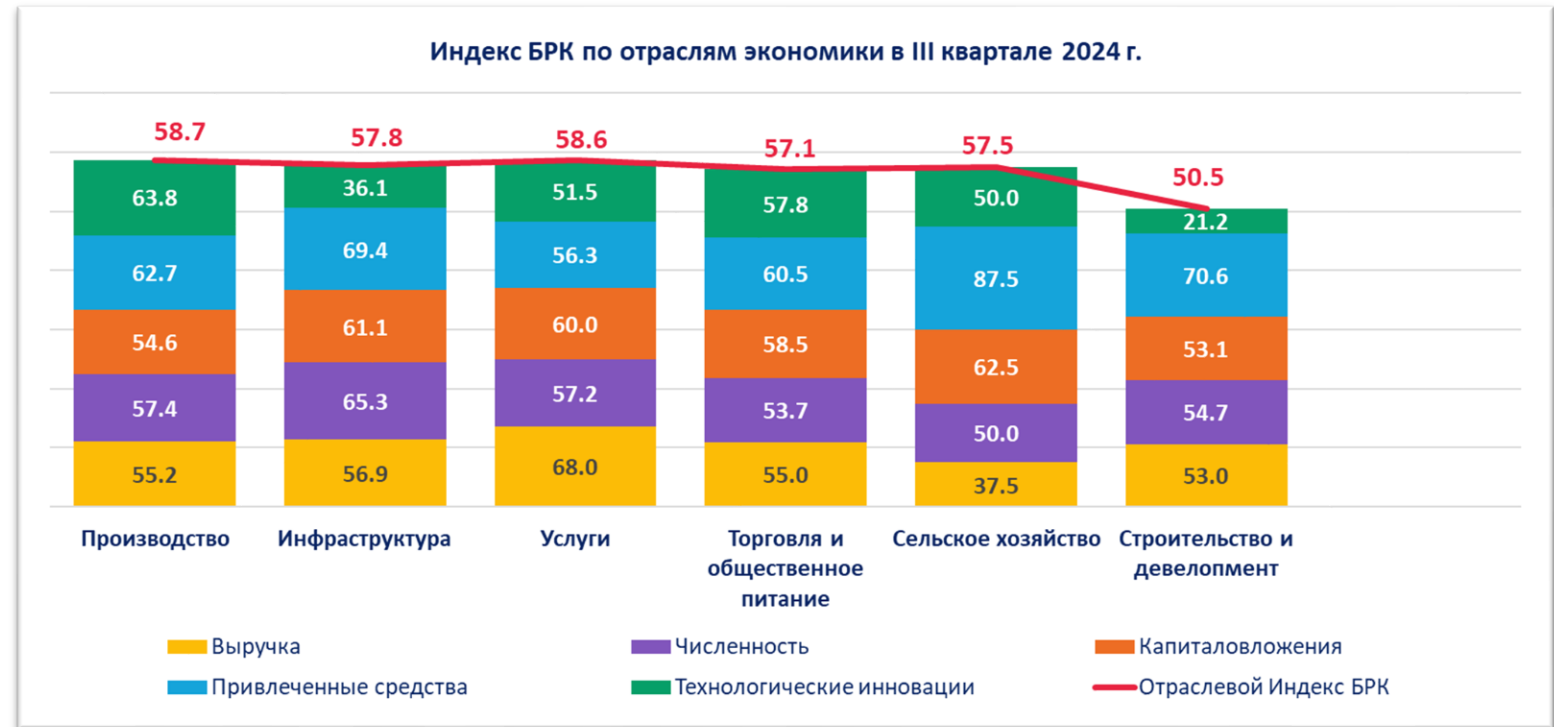
## Динамика Индекса БРК за первый год наблюдений

- Впервые Индекс БРК снизился почти до начального уровня
- Оптимизм респондентов в отношении выручки снизился на 8 пунктов, но оказался выше начального уровня
- Оценка роста численность работающих упала почти до начального уровня
- На протяжении всего периода снижались объемы капитальных вложений на 14 пунктов
- В течение всех 4 кварталов сокращались положительные ответы о привлеченных средствах, в итоге падение составило 6 пунктов
- Единственным показателем, который вырос за год наблюдений, стали технологические инновации (+11 пунктов)



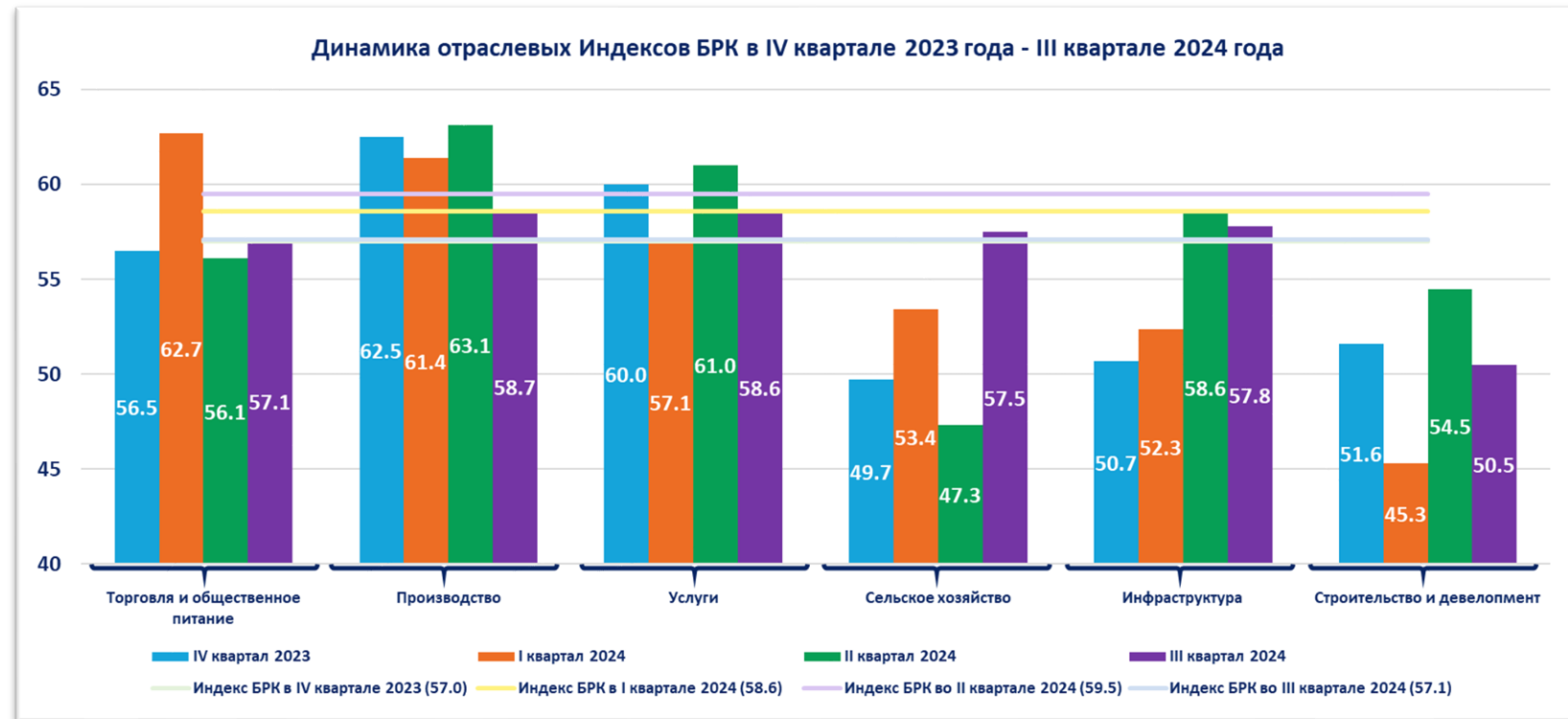
## Отраслевой разрез Индекса БРК

- Половина из 6 макроотраслей продемонстрировала уровень Индексов БРК выше среднего по всем предприятиям
- Торговля и общественное питание повторили общее значение Индекса БРК по всем отраслям
- Наиболее драматичным оказалась оценка Индекса БРК в строительстве и девелопменте, где Индекс приблизился нейтральному значению 50.
- Самые пессимистичные оценки оказались по выручке в сельском хозяйстве (38), а по технологическим инновациям – в инфраструктуре (36) и строительстве и девелопменту (21)



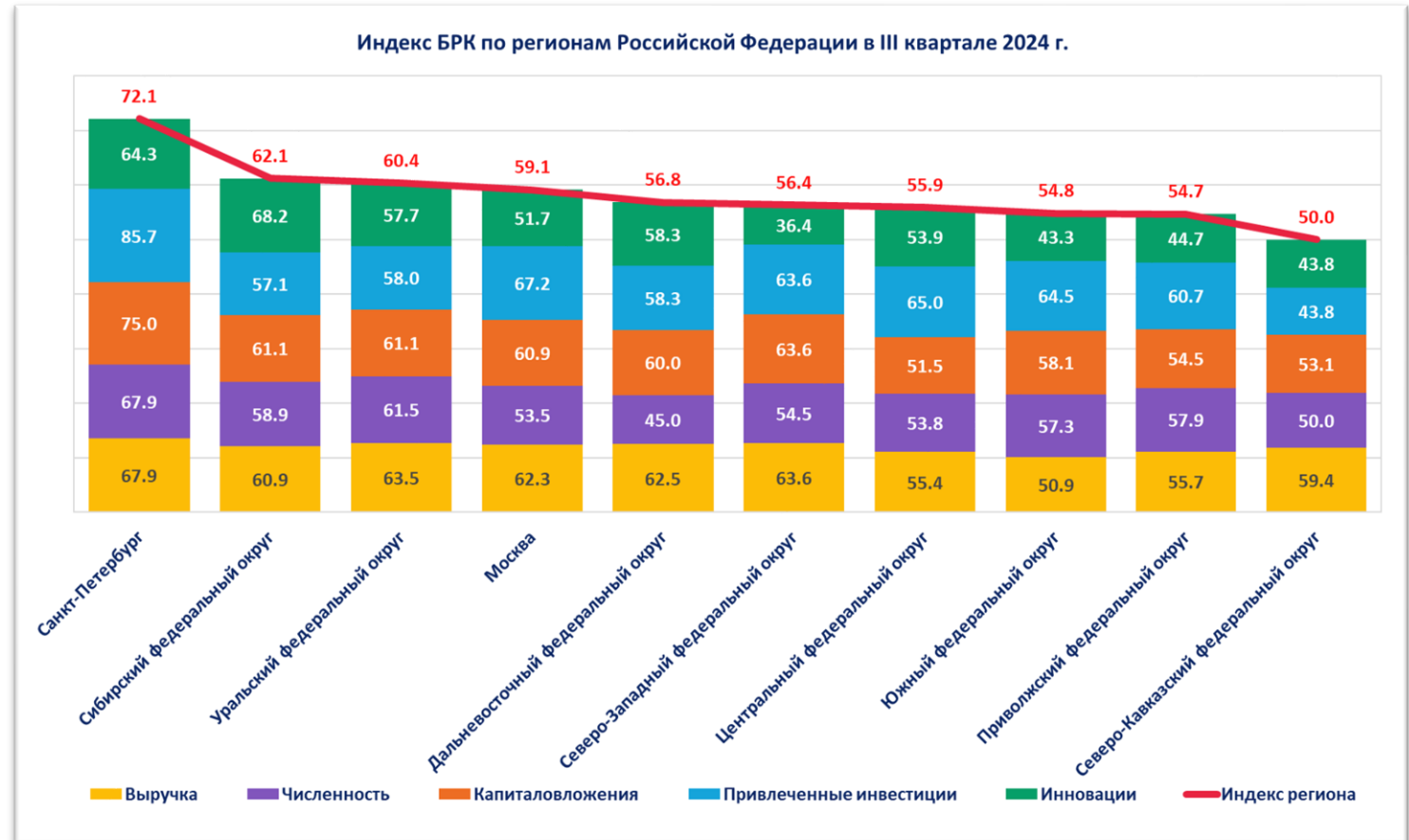
## Динамика отраслевых Индексов БРК за год

- Единственной отраслью, в которой обозначился повышательный тренд в 3 из 4 кварталов и стабилизация в последнем, была инфраструктура
- Наиболее высокие оптимистические оценки, несмотря на снижение в III квартале 2024 г. демонстрировали промышленные предприятия
- Ниже общих Индексов БРК в течение года оказывались строительство и девелопмент, а в сельском хозяйстве низкий уровень Индекса БРК вначале отставал от общего уровня, лишь в последнем периоде оказался выше общего уровня.



## Региональные Индексы БРК в III квартале 2024 г.

- С большим отрывом от других регионов оказался Индекс БРК по Санкт-Петербургу (72): на 10 пунктов, чем второй по значению Индекса БРК регион Сибирский ФО
- Лишь 4 из 10 регионов показали Индексы БРК выше общего
- Наиболее низкую оценку Индекса БРК продемонстрировал Северо-Кавказский ФО, где Индекс оказался на уровне нейтрального значения 50.

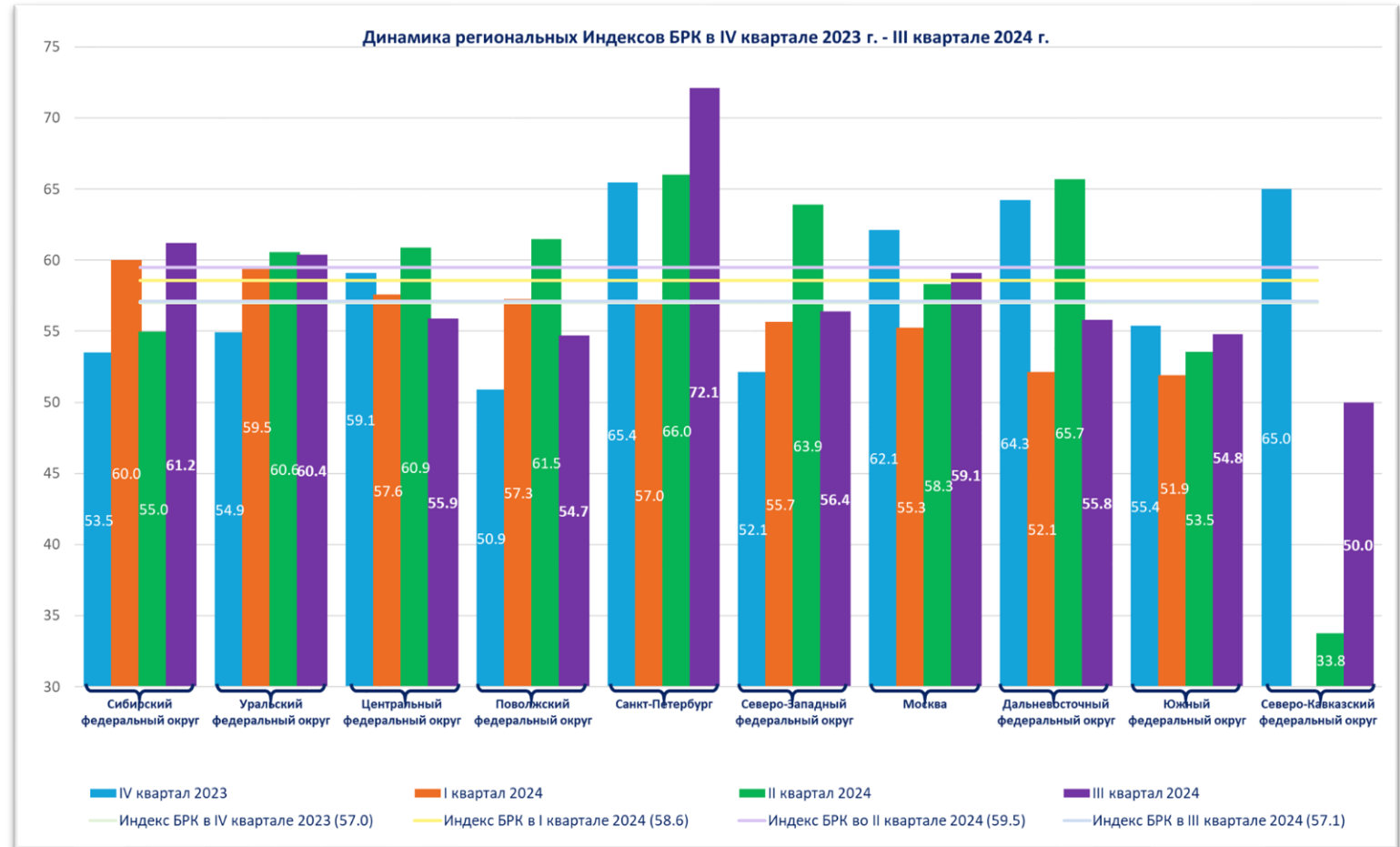






## Динамика региональных Индексов БРК за год

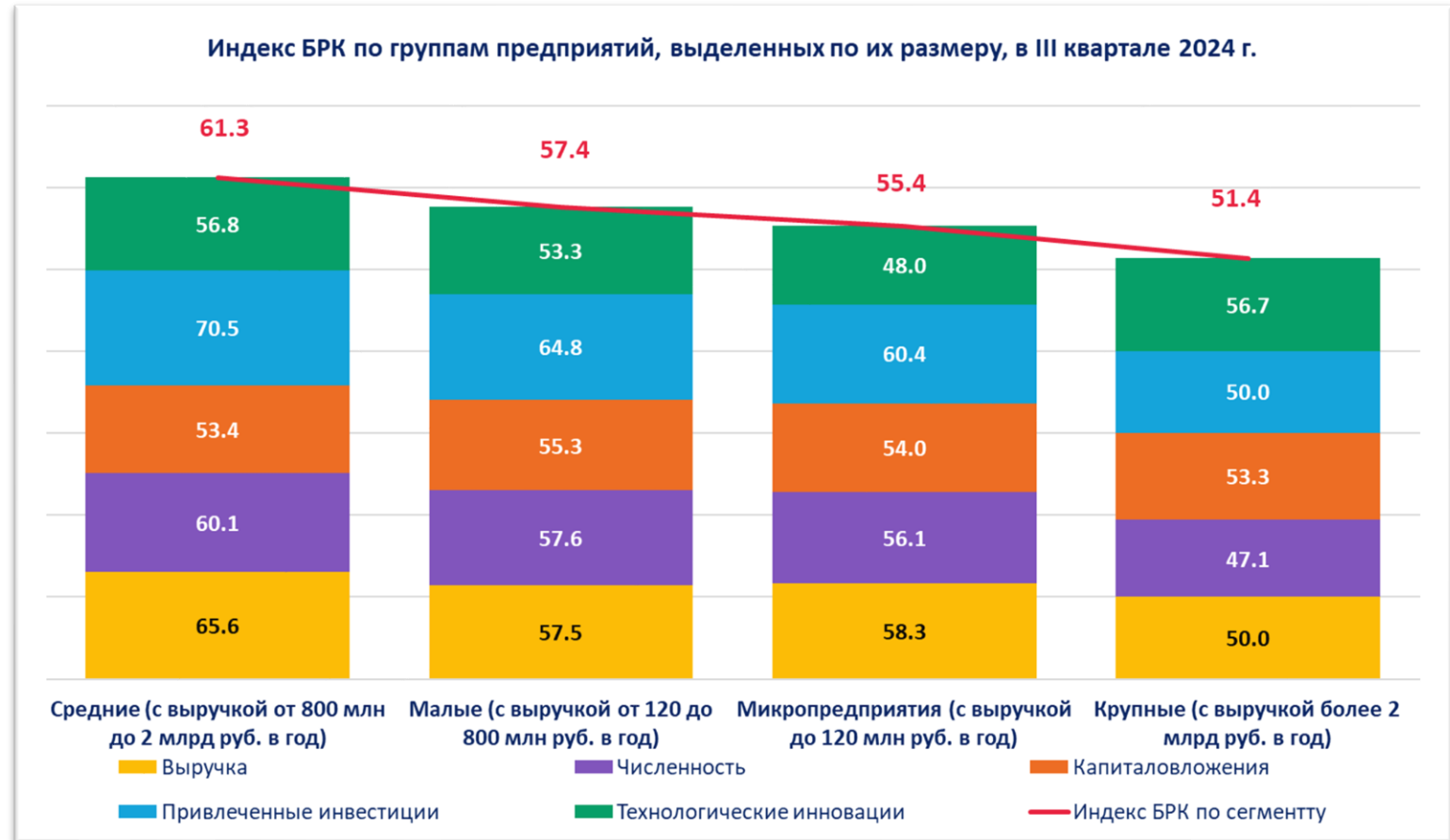
- В целом наиболее высокие значения Индекса БРК за год отмечались в Санкт-Петербурге
- В остальных регионах однозначной динамики не отмечалось.





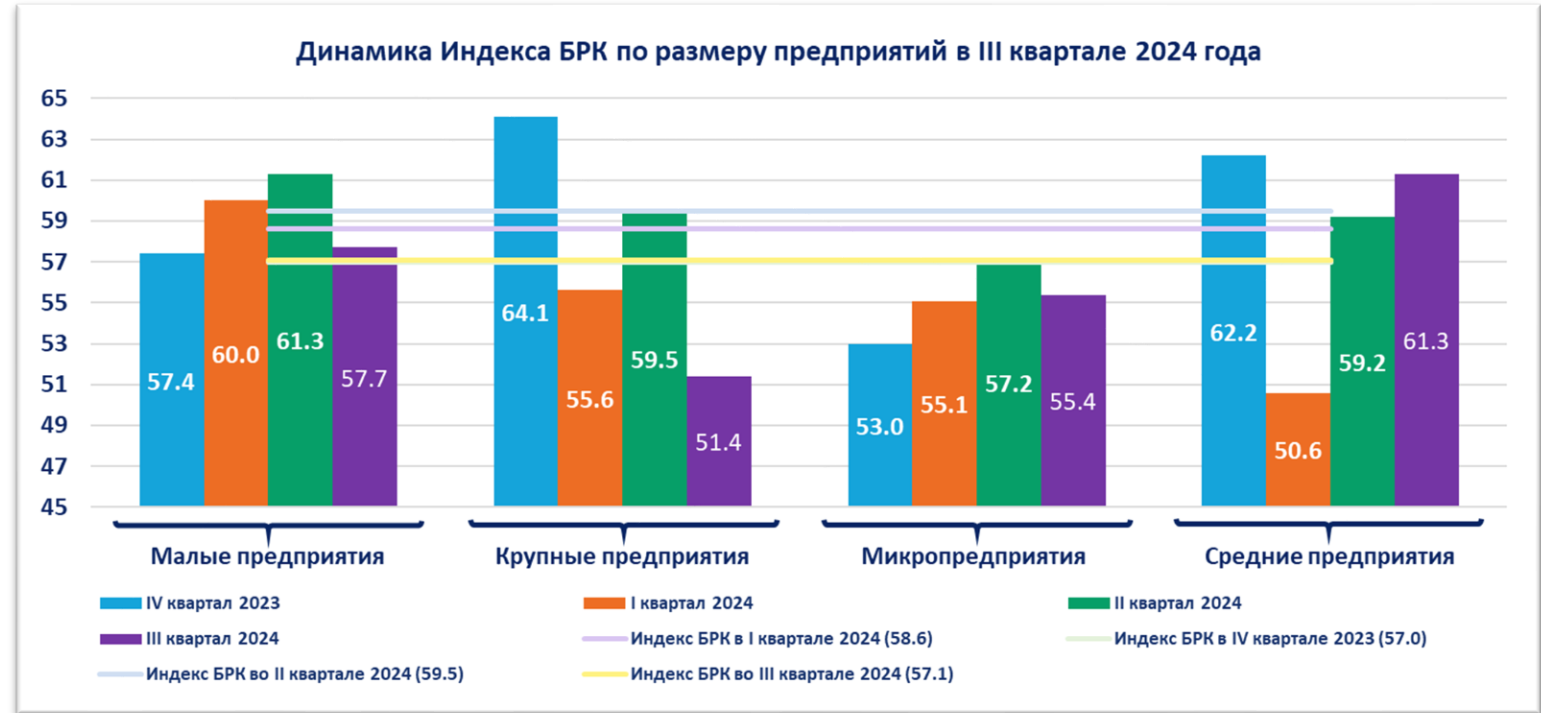
## Индексы БРК по размеру предприятий в III квартале 2024 г.

- Наиболее оптимистическими оказались оценки средних предприятий, Индекс БРК которых составил 61.
- Малые предприятия также показали значение выше общего Индекса БРК (54.4)
- Слабый оптимизм отмечался в крупных компаниях (51), значительно ниже общего уровня.



## Динамика Индексов БРК по размеру предприятий за год наблюдений

- Тренд на повышение Индекса БРК среди малых и микропредприятий сменился падением в последнем периоде.
- Наиболее значительное падение произошло среди крупных быстрорастущих компаний – на 13
- Единственный сектор, проявивший повышательный тренд в последнем периоде, - средние предприятия





Высшая  
школа  
бизнеса

Институт менеджмента инноваций ВШБ НИУ ВШЭ

<https://imi.hse.ru/>

Телефон : +7 (495) 772-9590 (22381)

Email: [imi@hse.ru](mailto:imi@hse.ru)